



# Inspiron 11

3000 Series



**Prikazi**

**Načini rada**

**Specifikacije**

**Autorska prava © 2015 Dell Inc. Sva prava pridržana.** Ovaj proizvod je zaštićen autorskim pravima po SAD i međunarodnim ugovorima intelektualnog vlasništva. Dell i logotip Dell su trgovački znakovi tvrtke Dell Inc. u Sjedinjenim Državama i/ili drugim zemljama. Svi ostali znakovi i nazivi koji su navedeni ovdje mogu predstavljati zaštićene znakove odgovarajućih tvrtki

2015 - 01      Izmijenjeno izdanje. A01

Regulatorni model: P20T | Vrsta: P20T002

Model računala: Inspiron 3148

**NAPOMENA:** Slike u ovom dokumentu mogu se razlikovati od vašeg računala ovisno o konfiguraciji koju ste naručili.



## Prednja strana

Prednja strana



Lijevo



Desno



Postolje



Zaslon



### 1 Svjetlo statusa napajanja/baterije

Naznačuje status napajanja i status baterije računala

Bijelo — adapter napajanja je priključen na računalo i baterija se puni.

Žuto — napunjenost baterije je vrlo niska ili kritična.

Isključeno — adapter napajanja je priključen na računalo i baterija je napunjena ili adapter napajanja nije priključen na računalo.



Prednja strana



Lijevo



Desno

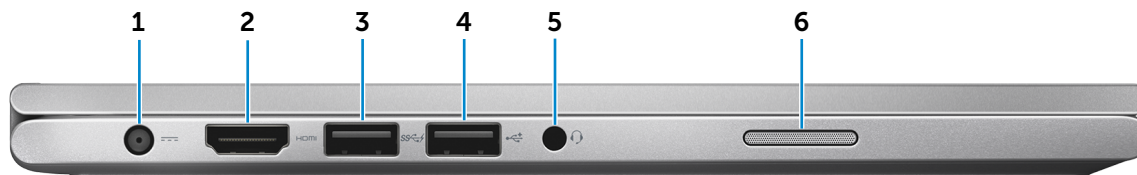


Postolje



Zaslون

## Lijevo



### 1 Ulaz adaptera za napajanje

Priključite adapter za napajanje kako biste napajali računalo i punili bateriju.

### 2 HDMI ulaz

Priključite TV prijamnik ili drugi omogućeni uređaj za HDMI ulaz. Pruža video i audio izlaz.

### 3 USB 3.0 priključak s PowerShare

Priključite periferne uređaje poput uređaja za pohranu, pisače itd. Omogućuje brzinu prijenosa podataka do 5 Gbps.

PowerShare vam omogućuje punjenje USB uređaja čak i kad je vaše računalo isključeno.

**NAPOMENA:** Ako je računalo isključeno ili u stanju hibernacije, morate spojiti adapter napajanja za punjenje uređaja korištenjem ulaza PowerShare. Morate omogućiti ovo funkciju u programu za postavljanje BIOS-a.

**NAPOMENA:** Određene USB uređaje nije moguće puniti kad je računalo isključeno ili u stanju mirovanja. U takvim slučajevima, uključite računalo kako biste punili uređaj.

### 4 Ulaz za USB 2.0

Priključite periferne uređaje poput uređaja za pohranu, pisače itd. Omogućuje brzinu prijenosa podataka do 480 Mbps.

### 5 Ulaz za slušalice

Priključite slušalice, mikrofون ili kombinaciju mikrofون slušalice (naglavne slušalice).

### 6 Lijevo zvučnik

Omogućuje audio izlaz iz računala.



Prednja strana



Lijevo



Desno



Postolje



Zaslon

## Desno



### 1 Gumb za uključivanje/isključivanje

Pritisnite za uključivanje računala ako je isključeno ili u stanju mirovanja.

Pritisnite za postavljanje računala u stanje mirovanja ako je uključeno.

Pritisnite i držite za 4 sekunde za prisilno isključivanje računala.

**✎ NAPOMENA:** Možete prilagoditi ponašanje gumba za napajanje u opcijama za napajanje. Za više informacija pogledajte. *Ja i moje Dell računalo* na [dell.com/support/manuals](http://dell.com/support/manuals).

### 2 Upravljački gumbi za kontrolu glasnoće (2)

Pritisnite za povećanje, odnosno smanjenje glasnoće.

### 3 Desni zvučnik

Omogućuje audio izlaz iz računala.

### 4 Ulaz za USB 2.0

Priključite periferne uređaje poput uređaja za pohranu, pisače itd. Omogućuje brzinu prijenosa podataka do 480 Mbps.

### 5 Čitač medijske kartice

Čita s i piše na medijske kartice.

### 6 Utor za sigurnosni kabel

Priključite sigurnosni kabel kako biste spriječili neovlašteno pomicanje računala.



## Postolje

Prednja strana



Lijevo



Desno



Postolje



Zaslon



1 2 3

**1 Područje za lijevi klik mišem**

Pritisnite za klik lijeve tipke.

**2 Podloga osjetljiva na dodir**

Pomaknite prst na podlozi osjetljivoj na dodir kako biste pomaknuli pokazivač miša. Dotaknite za klik lijeve tipke.

**3 Područje za desni klik mišem**

Pritisnite za klik desne tipke.



## Zaslon

Prednja strana



Lijevo



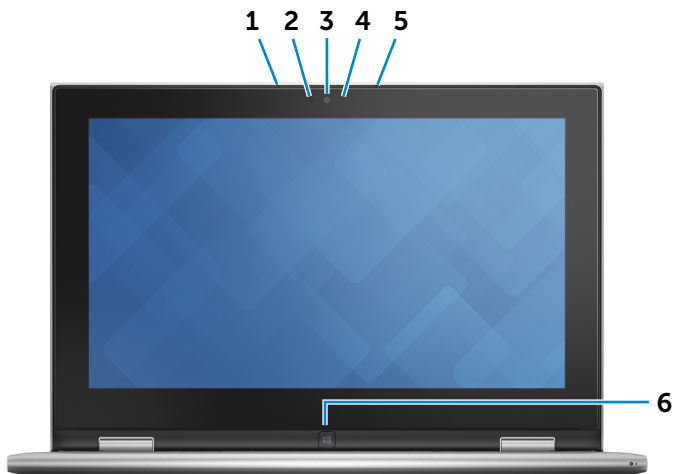
Desno



Postolje



Zaslon



**1 Lijevi mikrofon**

Pružaju visokokvalitetan digitalni ulaz zvuka za audio snimanje, glasovne pozive itd.

**2 Senzor za osvjetljenost prostora**

Detektira okolno svjetlo i automatski podešava svjetlinu zaslona.

**3 Fotoaparat**

Omogućuje vam video razgovor, snimanje fotografija i snimanje videozapisa.

**4 Svjetlo statusa kamere**

Uključuje se kad se koristi kamera.

**5 Desni mikrofon**

Pružaju visokokvalitetan digitalni ulaz zvuka za audio snimanje, glasovne pozive itd.

**6 Gumb za Windows**

Pritisnite za otvaranje početnog zaslona.




# Načini rada

**Prijenosno računalo**



**Tablet**



**Tablet s postoljem**



**Tent**



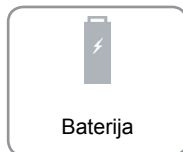




# Specifikacije

## Dimenzije i težina

Visina	19 mm (0,74 inčni)
Širina	300 mm (11,81 inčni)
Dubina	201 mm (7,91 inčni)
Težina (minimalno)	1,40 kg (3,08 lb)

**NAPOMENA:** Težina vašeg računala ovisit će o konfiguraciji koju ste naručili i proizvodnim varijabilnostima.







# Specifikacije

## Podaci o sustavu

Model računala	Inspiron 3148
Procesor	4. generacija Intel Core i3
Set čipova	Integrirano u procesor



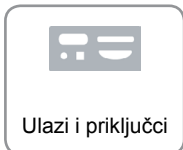
Dimenzije i težina



Podaci o sustavu



Memorija




Ulazi i priključci



Komunikacije



Video



Audio kartica




Skladištenje



Čitač medijske kartice



Zaslon



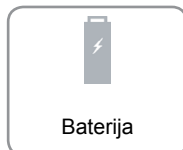
Tipkovnica



Fotoaparat



Podloga osjetljiva na dodir



Baterija



Adapter za napajanje



Okruženje računala



# Specifikacije

## Memorija

Utor	Jedan utor SODIMM
Tip	DDR3L
Brzina	1600 MHz
Podržane konfiguracije	4 GB



Dimenzije i težina



Podaci o sustavu



Memorija



Ulazi i priključci



Komunikacije



Video



Audio kartica



Skладиštenje



Čitač medijske kartice



Zaslon



Tipkovnica



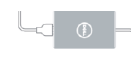
Fotoaparāt



Podloga osjetljiva na dodir



Baterija



Adapter za napajanje



Okruženje računala



# Specifikacije

## Ulazi i priključci

### Vanjski:

USB

- Dva ulaza za USB 2.0
- Jedan ulaz za USB 3.0

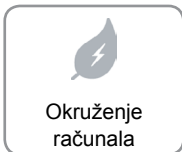


Audio/Video

- Jedan HDMI ulaz
- Jedan kombinirani ulaz za slušalice i mikrofoni

### Unutarnji:

M.2

Jedan M.2 utor za kombiniranu Wi-Fi i Bluetooth karticu





## Komunikacije

### Bežično

- Wi-Fi 802.11b/g/n
- Wi-Fi 802.11ac
- Bluetooth 4.0



Dimenzije i težina



Podaci o sustavu



Memorija



Ulazi i priključci



Komunikacije



Video



Audio kartica



Skладиštenje



Čitač medijske kartice



Zaslon



Tipkovnica



Fotoaparat



Podloga osjetljiva na dodir



Baterija



Adapter za napajanje



Okruženje računala



# Specifikacije

## Video

Upravljački uređaj	Intel HD Graphics
Memorija	Djeljiva memorija sustava



Dimenzije i težina



Podaci o sustavu



Memorija



Ulazi i priključci




Komunikacije



Video



Audio kartica



Skladištenje



Čitač medijske kartice



Zaslon




Tipkovnica



Fotoaparar



Podloga osjetljiva na dodir



Baterija



Adapter za napajanje



Okruženje računala



# Specifikacije

## Audio kartica

Upravljački uređaj	Realtek ALC3234 s Waves MaxxAudio
Zvučnici	Dva
Izlaz zvučnika:	
Prosjek	2 W
Vršno	2,5 W
mikrofon	Digitalni mikrofoni u sklopu kamere
Kontrola glasnoće	Tipkovnički prečaci za reprodukciju medija i gumbi za kontrolu glasnoće zvuka.



Dimenzije i težina



Podaci o sustavu



Memorija




Ulazi i priključci



Komunikacije



Video




Audio kartica



Skladištenje

Čitač medijske  
kartice

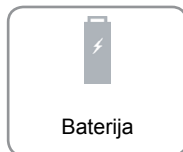
Zaslon



Tipkovnica



Fotoaparat

Podloga osjetljiva  
na dodir

Baterija

Adapter za  
napajanjeOkruženje  
računala



## Skladištenje

Sučelje

SATA 3 Gbps

Tvrdi pogon

Jedan 2,5-inčni pogon



Dimenzije i težina



Podaci o sustavu



Memorija



Ulazi i priključci



Komunikacije



Video



Audio kartica



Skladištenje



Čitač medijske kartice



Zaslon



Tipkovnica



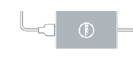
Fotoaparat



Podloga osjetljiva na dodir



Baterija



Adapter za napajanje



Okruženje računala



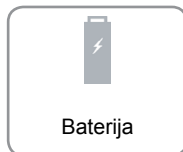


## Čitač medijske kartice

Tip

Jedan utor 2-u-1

Podržane kartice

- SD kartica
- MultiMedia kartica (MMC)

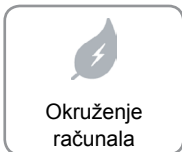









## Zaslon

Tip	11,6-inčni HD, WLED na dodir
Rezolucija (maksimalno)	1366 x 768
Dimenzije:	
Visina	143,81 mm (5,66 inčni)
Širina	256,12 mm (10,08 inčni)
Dijagonalno	294,64 mm (11,60 inčni)
Učestalost osvježavanja	60 Hz
Radni kut	0 stupnjeva (zatvoreno) do 360 stupnjeva
Kut pogleda	160 stupnja
Gustoća piksela:	0,1875 mm
Kontrole	Jačinu osvjjetljenja možete kontrolirati korištenjem prečica na tipkovnici.

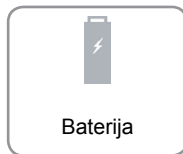





## Tipkovnica













Tip	Chiclet tipkovnica
Tipke prečaca	<p>Neke tipke na vašoj tipkovnici imaju na sebi dva simbola. Ove tipke mogu se koristiti za upisivanje dodatnih znamenki ili izvođenje sekundarnih funkcija. Za upisivanje dodatnih znamenki pritisnite Shift i željenu tipku. Za izvođenje sekundarnih funkcija pritisnite Fn i željenu tipku.</p> <p><b>NAPOMENA:</b> Možete definirati primarno ponašanje tipki prečaca (F1–F12) na način da promijenite <b>Ponašanje funkcijskih tipki</b> u programu za postavljanje BIOS-a.</p>











[Popis tipki prečaca.](#)





## Tipke prečaca

 F1	Isključi zvuk
 F2	Smanjenje glasnoće
 F3	Povećanje glasnoće
 F4	Reprodukcija/Pauza
 F5	Otvori izbornik Traži
 F6	Otvori izbornik Dijeli
 F7	Otvori izbornik Uređaji
 F8	Otvori izbornik Postavke
 F9	Popis nedavno korištenih aplikacija
 F10	Prikaz aktivne trake izbornika aplikacije
 F11	Smanjivanje svjetline
 F12	Povećavanje svjetline

 + 	Isključi/uključi bežično
 + 	Pause/Break
 + 	Izbornik pračac/sekundarno (Fn + desna Ctrl)
 + 	Spavanje
 + 	Scroll lock



# Specifikacije

## Fotoaparati

### Rezolucija:

Slika	0,92 megapiksela
Video	1280 x 720 (HD) na 30 fps (maksimalno)
Kut dijagonalnog pogleda	74 stupnja



Dimenzije i težina



Podaci o sustavu



Memorija



Ulazi i priključci



Komunikacije



Video



Audio kartica



Skladištenje



Čitač medijske kartice



Zaslon



Tipkovnica



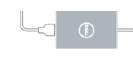
Fotoaparati



Podloga osjetljiva na dodir



Baterija



Adapter za napajanje



Okruženje računala



## Podloga osjetljiva na dodir

### Rezolucija:

Vodoravno 1207 dpi

Okomito 1702 dpi

### Dimenzije:

Širina 102,40 mm (4,03 inčni)

Visina 77,40 mm (3,04 inčni)



Dimenzije i težina



Podaci o sustavu



Memorija



Ulazi i priključci



Komunikacije



Video



Audio kartica



Skladištenje



Čitač medijske kartice



Zaslon



Tipkovnica



Fotoaparat



Podloga osjetljiva na dodir



Baterija



Adapter za napajanje




Okruženje računala



# Specifikacije

## Baterija

Tip	3 ćelije
Dimenzije:	
Širina	77,20 mm (3,04 inčni)
Dubina	254 mm (10 inčni)
Visina	6,80 mm (0,27 inčni)
Težina (maksimalno)	0,25 kg (0,55 lb)
Napon	11,4 VDC
Vrijeme punjenja kad je računalo isključeno (približno)	U roku 4 sata
Vrijeme rada	Ovisi o radnim uvjetima i može se značajno smanjiti pod određenim uvjetima korištenja koji zahtijevaju veliku količinu električne energije.
Vijek trajanja (približno)	300 ciklusa punjenja/praznjenja
Raspon temperatura:	
Radna	od 0°C do 35°C (od 32°F do 95°F)
Skladištenje	od -40°C do 65°C (od -40°F do 149°F)
Baterija na matičnoj ploči	CR-2032





## Adapter za napajanje

Tip	65 W
Ulazni napon	100 VAC–240 VAC
Frekvencija ulaza	50 Hz–60 Hz
Ulazna struja	1,60 A/1,70 A
Izlazna struja	3,34 A
Nazivni izlazni napon	19,50 VDC
Raspon temperatura:	
Radna	od 0°C do 40°C (od 32°F do 104°F)
Skladištenje	od –40°C do 70°C (od –40°F do 158°F)



Dimenzije i težina



Podaci o sustavu



Memorija




Ulazi i priključci



Komunikacije



Video



Audio kartica




Skladištenje



Čitač medijske kartice



Zaslon



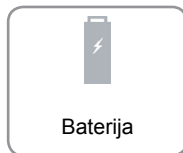
Tipkovnica



Fotoaparat



Podloga osjetljiva na dodir



Baterija



Adapter za napajanje



Okruženje računala



# Specifikacije

## Okruženje računala

Nivo zračnog onečišćenja

G1 kako je definirano po ISA-S71.04-1985

	Radna	Skладиštenje
Temperaturni raspon	od 0°C do 40°C (od 32°F do 104°F)	od -40°C do 65°C (od -40°F do 149°F)
Relativna vlažnost (maksimalno)	od 10% do 90% (bez kondenzacije)	od 0% do 95% (bez kondenzacije)
Vibracije (maksimalno)*	0,66 GRMS	1,30 GRMS
Udar (maksimalno)	110 G <sup>†</sup>	160 G <sup>‡</sup>
Nadmorska visina (maksimalno):	od -15,2 m do 3048 m (od -50 stopa do 10.000 stopa)	od -15,2 m do 10.668 m (od -50 stopa do 35.000 stopa)

\* Izmjereno korištenjem spektra nasumične vibracije koja stimulira korisničko okruženje.

† Izmjereno korištenjem 2-ms polusinusnog impulsa prilikom korištenja tvrdog pogona.

‡ Izmjereno korištenjem 2-ms polusinusnog impulsa pri zaustavljenom položaju glave tvrdog pogona.

